



도서명

글 작가

그림 작가

이 책의 평가



이 책의 느낌

Survey

[책을 읽기 전에] 내용 예측해보기

이 책의 제목과 표지를 보고 어떤 이야기가 펼쳐질지 상상해보세요.



Question

[책을 훑어보며] 질문 만들기

이 글을 훑어보면서 떠올랐던 질문들을 정리해보세요.

질문 1

질문 2

Read

[책을 읽으며] 핵심 문장 찾아보기

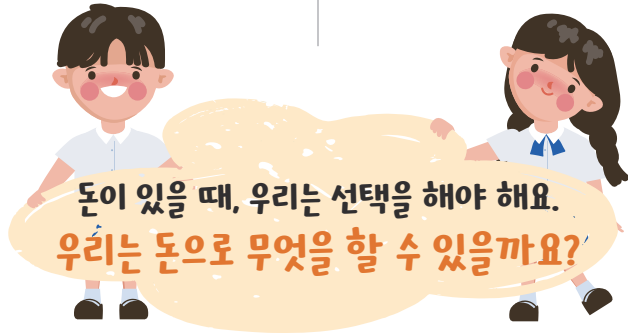
1. 위 질문에 대한 답을 찾아보세요.
2. 내 마음의 핵심 문장을 찾아보거나, 이 책의 핵심 문장을 찾아서 적어보세요.



Recite

[책을 읽은 후에] 이야기 속으로

이 글을 읽으며 새롭게 알게된 내용을 말해보세요.



Review

[책을 읽은 후에] 다시 보기

나는 어떻게 실천할 수 있을까요?



나는 새롭게 배운 지식을 이용해서 돈이 생기면 여러 방법으로 돈을 사용할 수 있게 되었어요. 만약 나에게 **1만 원** 이 생긴다면, 나는

원

저축해요.

원

기부해요.

원

돈을 써요.

도서명 책의 이름을 보고 써보세요. 아이가 스스로 적기 어려워 한다면 부모님이 써주셔도 좋아요.

글 작가 책에서 글 작가 이름을 스스로 찾아보도록 지도해요.

그림 작가 책에서 그림 작가 이름을 스스로 찾아보도록 지도해요.

이 책의 평가 이 책이 어땠는지 아이 스스로 평가할 수 있도록 해주세요.

이 책의 느낌 책의 느낌을 쓰거나 책과 어울리는 색을 골라서 색칠해요.

Survey

 [책을 읽기 전에] 내용 예측해보기

이 책의 제목과 표지를 보고 어떤 이야기가 펼쳐질지 상상해보세요.


이 책의 제목과 표지를 보고 어떤 이야기가 펼쳐질지 아이와 상상하며 대화를 나눠보세요.

(예시) 제목을 읽어볼까? 이 책에는 어떤 이야기가 펼쳐질까?

책에는 어떤 그림이 있어? 이 그림은 무엇을 나타내는 걸까?



Question

 [책을 훑어보며] 질문 만들기

이 글을 훑어보면서 떠올랐던 질문들을 정리해보세요.

 **질문 1** 책을 훑어보면서 떠오른 질문이 있다면 적어보세요.

 **질문 2** (예시) 돈이랑 금은 결국 같은거예요?

Read

 [책을 읽으며] 핵심 문장 찾아보기

1. 위 질문에 대한 답을 찾아보세요.

2. 내 마음의 핵심 문장을 찾아보거나, 이 책의 핵심 문장을 찾아서 적어보세요.

위 질문에 대한 답을 찾거나, 이 책의 핵심 문장 또는 가장 마음에 드는 문장을 찾아서 그대로 따라 써보세요.

(예시) 그럼 우리가 종이돈을 가지고 다니는 건 우리가 금을 갖고 다니는 것과 같다는 말이네요.

맞아요. 하지만 고객님의 돈은 금화 열 개의 가치가 안 돼요.

레오 네가 원하면 금을 아주 조금 살 수 있을 거야.




Recite

[책을 읽은 후에] 이야기 속으로

이 글을 읽으며 새롭게 알게된 내용을 말해보세요. 활동이 어렵다면 책 5p를 참고해 보세요.



저축할 수 있어요.

물건을 살 수 있어요.



돈이 있을 때, 우리는 선택을 해야 해요.
우리는 돈으로 무엇을 할 수 있을까요?

돈으로 할 수 있는 것들을 쓰고 그려보세요.



기부를 할 수 있어요.

더 많은 돈을 벌 수 있어요.

Review

[책을 읽은 후에] 다시 보기

나는 어떻게 실천할 수 있을까요?



나는 새롭게 배운 지식을 이용해서 돈이 생기면 여러 방법으로
돈을 사용할 수 있게 되었어요. 만약 나에게 **1만 원** 이 생긴다면, 나는

원

원

원

저축해요.

기부해요.

돈을 써요.